



ТЕРРИТОРИАЛЬНЫЙ ОРГАН
ФЕДЕРАЛЬНОЙ СЛУЖБЫ
ГОСУДАРСТВЕННОЙ СТАТИСТИКИ
ПО РЕСПУБЛИКЕ САХА (ЯКУТИЯ)

О финансовом состоянии организаций Республики Саха (Якутия)



за январь-август 2023 года



ТЕРРИТОРИАЛЬНЫЙ ОРГАН
ФЕДЕРАЛЬНОЙ СЛУЖБЫ
ГОСУДАРСТВЕННОЙ СТАТИСТИКИ
ПО РЕСПУБЛИКЕ САХА (ЯКУТИЯ)

О финансовом состоянии организаций

Республики Саха (Якутия)

за январь-август 2023 года

01

САЛЬДИРОВАННЫЙ ФИНАНСОВЫЙ
РЕЗУЛЬТАТ ОРГАНИЗАЦИЙ
ПО ВИДАМ ЭКОНОМИЧЕСКОЙ ДЕЯТЕЛЬНОСТИ
И ПО МУНИЦИПАЛЬНЫМ ОБРАЗОВАНИЯМ

02

ПРИБЫЛЬ ОРГАНИЗАЦИЙ
ПО ВИДАМ ЭКОНОМИЧЕСКОЙ ДЕЯТЕЛЬНОСТИ
И ПО МУНИЦИПАЛЬНЫМ ОБРАЗОВАНИЯМ

03

УБЫТОК ОРГАНИЗАЦИЙ
ПО ВИДАМ ЭКОНОМИЧЕСКОЙ ДЕЯТЕЛЬНОСТИ
И ПО МУНИЦИПАЛЬНЫМ ОБРАЗОВАНИЯМ

04

ДОЛЯ ПРИБЫЛЬНЫХ ОРГАНИЗАЦИЙ
ПО ВИДАМ ЭКОНОМИЧЕСКОЙ ДЕЯТЕЛЬНОСТИ
И ПО МУНИЦИПАЛЬНЫМ ОБРАЗОВАНИЯМ

05

ДОЛЯ УБЫТОЧНЫХ ОРГАНИЗАЦИЙ
ПО ВИДАМ ЭКОНОМИЧЕСКОЙ ДЕЯТЕЛЬНОСТИ
И ПО МУНИЦИПАЛЬНЫМ ОБРАЗОВАНИЯМ



САЛЬДИРОВАННЫЙ ФИНАНСОВЫЙ РЕЗУЛЬТАТ ОРГАНИЗАЦИЙ ПО ВИДАМ ЭКОНОМИЧЕСКОЙ ДЕЯТЕЛЬНОСТИ

ЗА ЯНВАРЬ-АВГУСТ 2023 г., МЛН РУБЛЕЙ



всего

259 043.4

млн рублей

86.6% ▼

в % к январю-августу
2022 года*



Добыча полезных ископаемых

239 516.2



Деятельность профессиональная,
научная и техническая

10 204.9



Строительство

2 185.1



Транспортировка и хранение

1 779.5



Торговля оптовая и розничная;
ремонт автотранспортных средств и мотоциклов

1 492.3



Обеспечение электрической энергией,
газом и паром; кондиционирование воздуха

1 037.6



Деятельность по операциям с недвижимым имуществом

911.3



Деятельность в области информации и связи

871.3



Обрабатывающие производства

840.8



Сельское, лесное хозяйство, охота,
рыболовство и рыбоводство

199.1



Водоснабжение; водоотведение,
организация сбора и утилизации отходов,
деятельность по ликвидации загрязнений

0.4

САЛЬДИРОВАННЫЙ ФИНАНСОВЫЙ РЕЗУЛЬТАТ ОРГАНИЗАЦИЙ

— ЗА ЯНВАРЬ-АВГУСТ 2023 г., МЛН РУБЛЕЙ



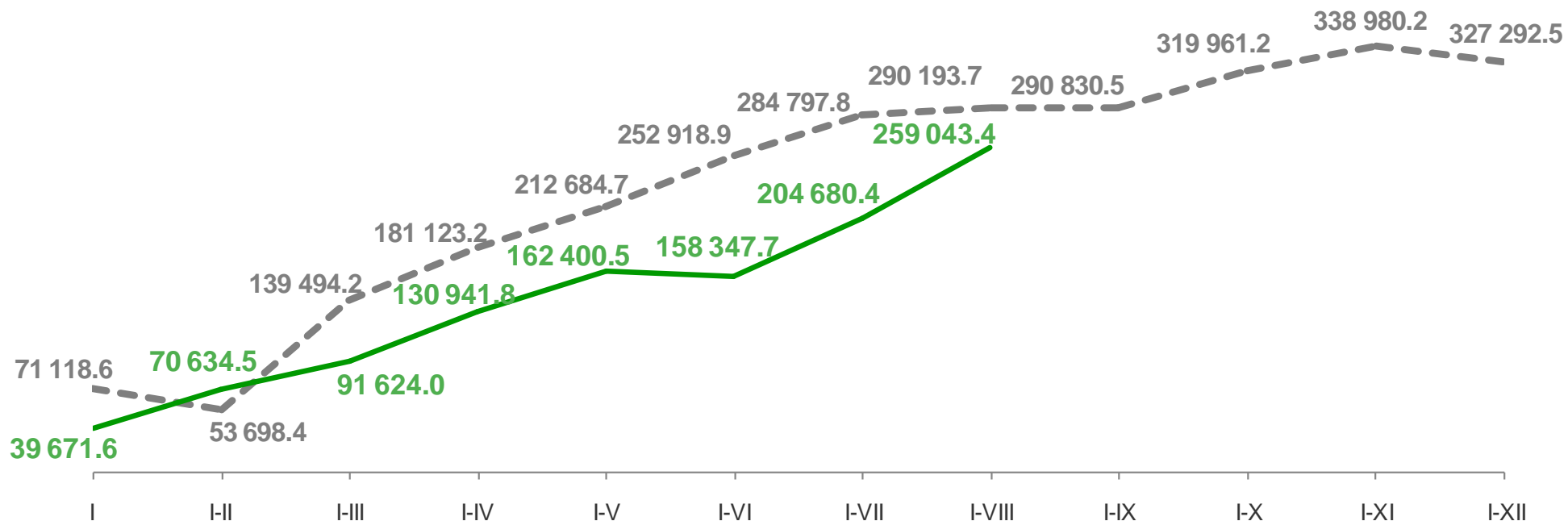
ВСЕГО

259 043.4

млн рублей

86.6% ▼

в % к январю-августу
2022 года*



2022 год



2023 год

САЛЬДИРОВАННЫЙ ФИНАНСОВЫЙ РЕЗУЛЬТАТ ОРГАНИЗАЦИЙ ПО МУНИЦИПАЛЬНЫМ ОБРАЗОВАНИЯМ

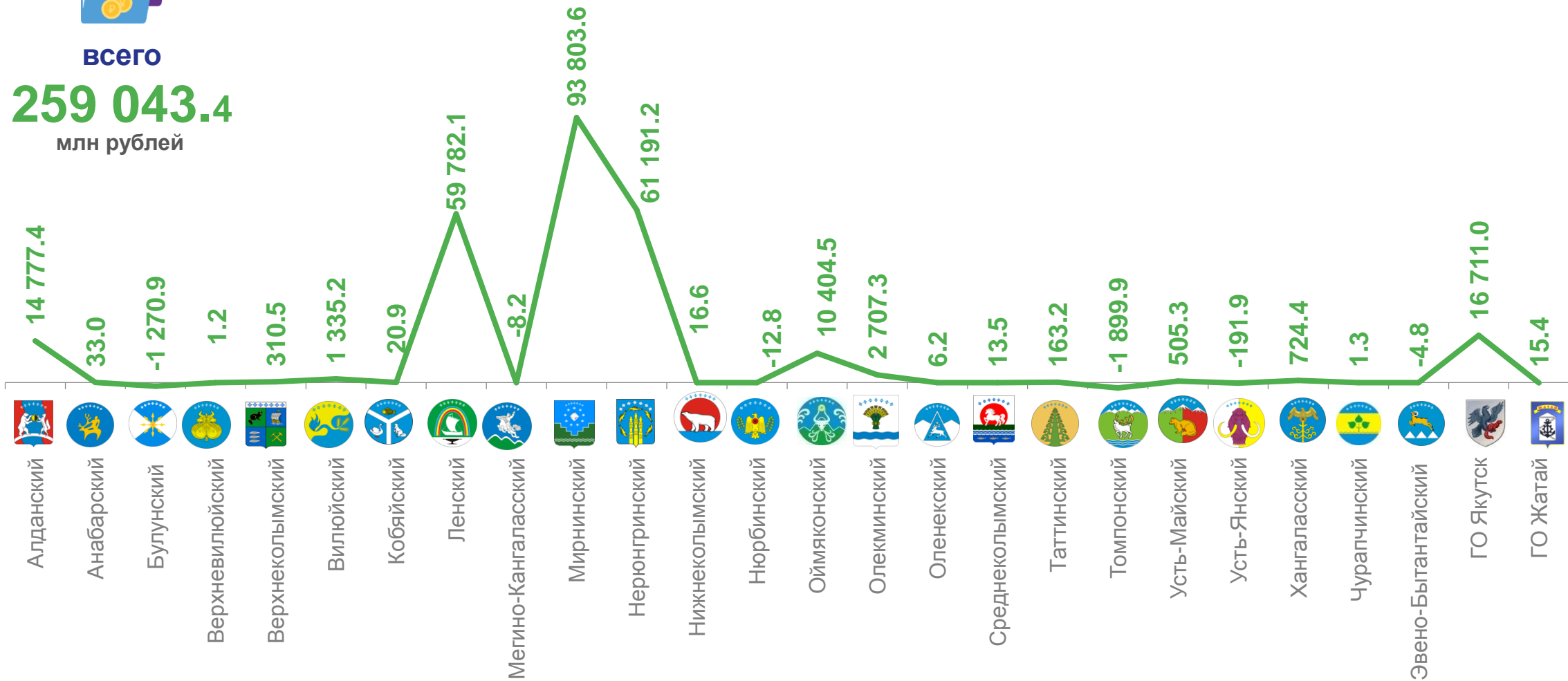
ЗА ЯНВАРЬ-АВГУСТ 2023 г., МЛН РУБЛЕЙ



Всего

259 043.4

млн рублей



САЛЬДИРОВАННЫЙ ФИНАНСОВЫЙ РЕЗУЛЬТАТ ОРГАНИЗАЦИЙ ПО ВИДАМ ЭКОНОМИЧЕСКОЙ ДЕЯТЕЛЬНОСТИ ЗА ЯНВАРЬ-АВГУСТ 2023 г., МЛН РУБЛЕЙ



Добыча полезных ископаемых

239 516.2

млн руб.

82.2% ▼

в % к январю-августу 2022г.



Добыча угля

50 401.3
млн руб.

77 160.8
млн руб.

65.3%

в % к январю-августу 2022 г.



Добыча нефти
и природного газа

61 886.4
млн руб.

61 987.8
млн руб.

99.8%

в % к январю-августу 2022 г.



Добыча руд
цветных металлов

23 835.1
млн руб.

31 470.9
млн руб.

75.7%

в % к январю-августу 2022 г.



Добыча угля

Добыча угля и антрацита

Обогащение угля

Добыча и обогащение бурого
угля (лигнита)

34 682.1
млн руб.

94.8%

в % к январю-августу 2022 г.

15 273.3
млн руб.

38.9%

в % к январю-августу 2022 г.

21.4

71.9%

млн руб. в % к январю-августу 2022 г.

■ 2023

■ 2022



**САЛЬДИРОВАННЫЙ ФИНАНСОВЫЙ РЕЗУЛЬТАТ ОРГАНИЗАЦИЙ
ПО ВИДАМ ЭКОНОМИЧЕСКОЙ ДЕЯТЕЛЬНОСТИ**
ЗА ЯНВАРЬ-АВГУСТ 2023 г., МЛН РУБЛЕЙ



**Транспортировка
и хранение**

1 779.5

млн руб.

29.6% ▼

в % к январю-августу 2022г.

■ 2023

■ 2022



Складское хозяйство
и вспомогательная транспортная
деятельность

3 447.4 млн руб.

2 196.8 млн руб.

156.9%

в % к январю-августу 2022 г.



Деятельность воздушного
и космического транспорта

-2 394.4 млн руб.

2 707.7 млн руб.



Деятельность сухопутного
и трубопроводного
транспорта

567.6

млн руб.

845.2

млн руб.

67.2%

в % к январю-августу 2022 г.



Деятельность водного
транспорта

158.9

млн руб.

266.3

млн руб.

59.7%

в % к январю-августу 2022 г.



Деятельность
вспомогательная, связанная
с сухопутным транспортом

1 606.7

млн руб.

579.7

млн руб.

2.8р

в % к январю-августу 2022 г.





ПРИБЫЛЬ ОРГАНИЗАЦИЙ ПО ВИДАМ ЭКОНОМИЧЕСКОЙ ДЕЯТЕЛЬНОСТИ

ЗА ЯНВАРЬ-АВГУСТ 2023 г., МЛН РУБЛЕЙ



287 509.7

Прибыль организаций, всего



259 642.1

Добыча полезных ископаемых




10 832.3

Деятельность профессиональная,
научная и техническая



5 821.2

Транспортировка и хранение



2 795.5

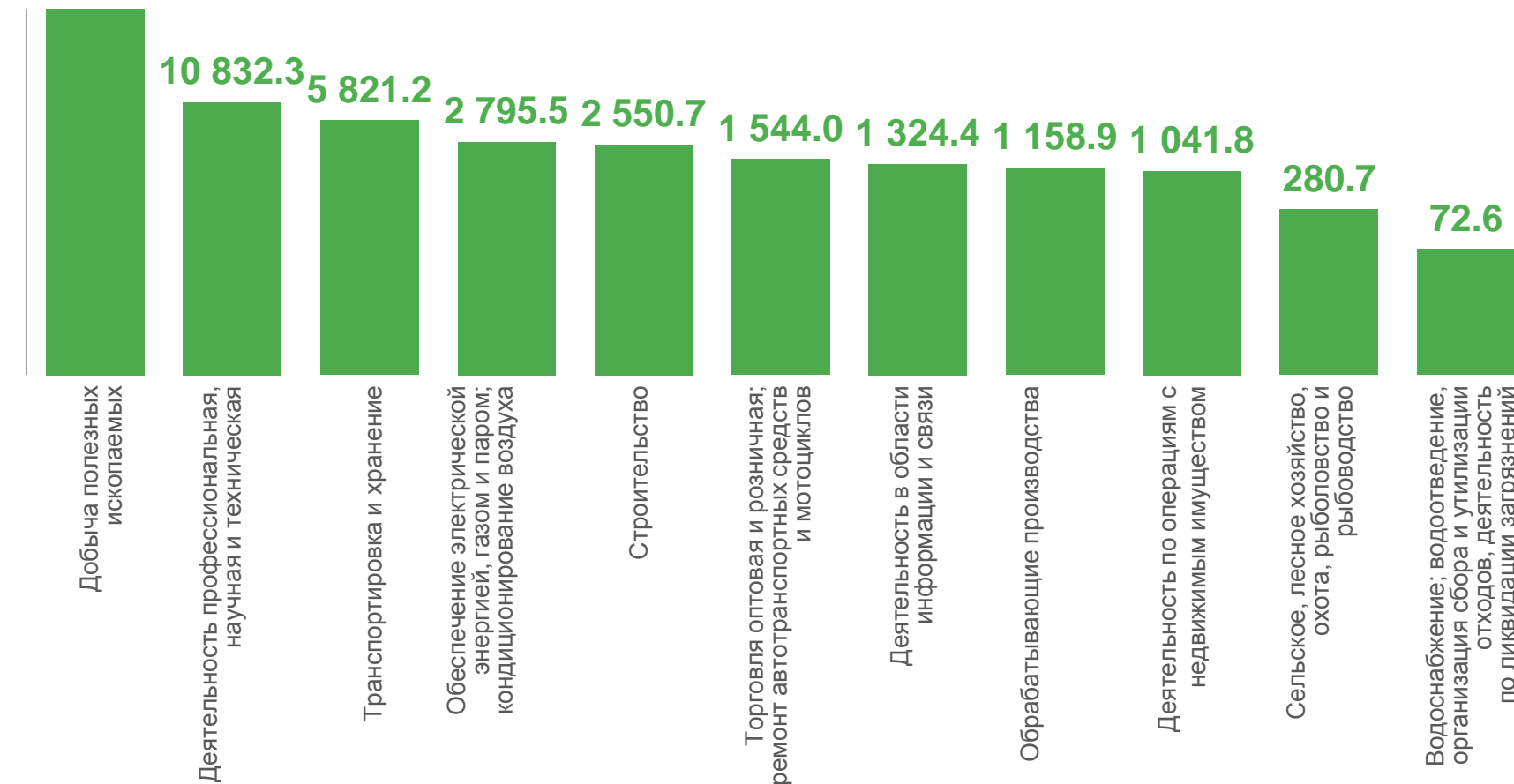
Обеспечение электрической
энергией, газом и паром;
кондиционирование воздуха



2 550.7

Строительство

259 642.1





ДОЛЯ ПРИБЫЛЬНЫХ ОРГАНИЗАЦИЙ ПО ВИДАМ ЭКОНОМИЧЕСКОЙ ДЕЯТЕЛЬНОСТИ

ЗА ЯНВАРЬ-АВГУСТ 2023 г., %



63.6%

Доля прибыльных организаций, всего



90.0%

Торговля оптовая и розничная; ремонт
автотранспортных средств и мотоциклов



82.4%

Деятельность по операциям с
недвижимым имуществом



73.1%

Строительство



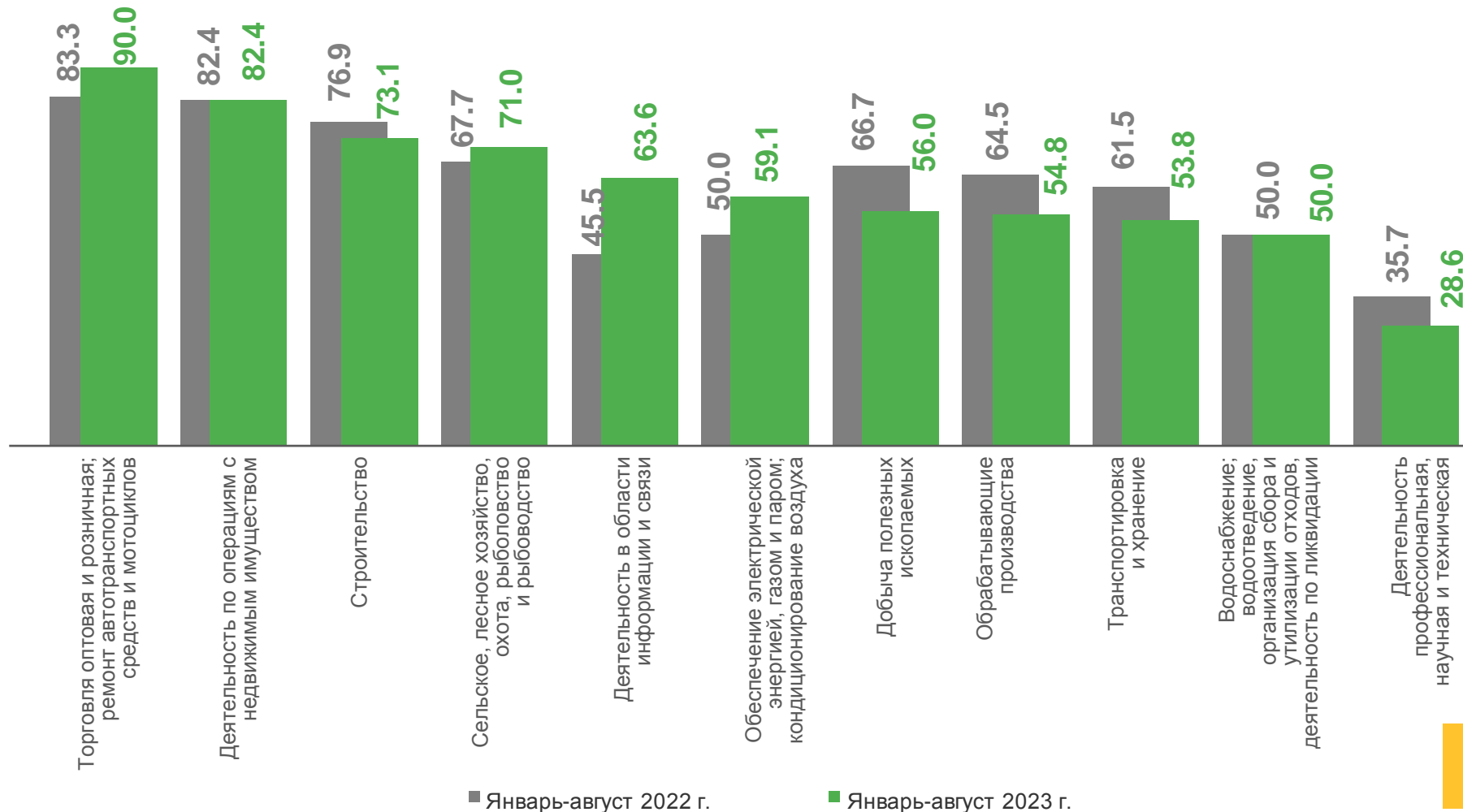
71.0%

Сельское, лесное хозяйство, охота,
рыболовство и рыбоводство



63.6%

Деятельность в области информации и
связи



■ Январь-август 2022 г.

■ Январь-август 2023 г.

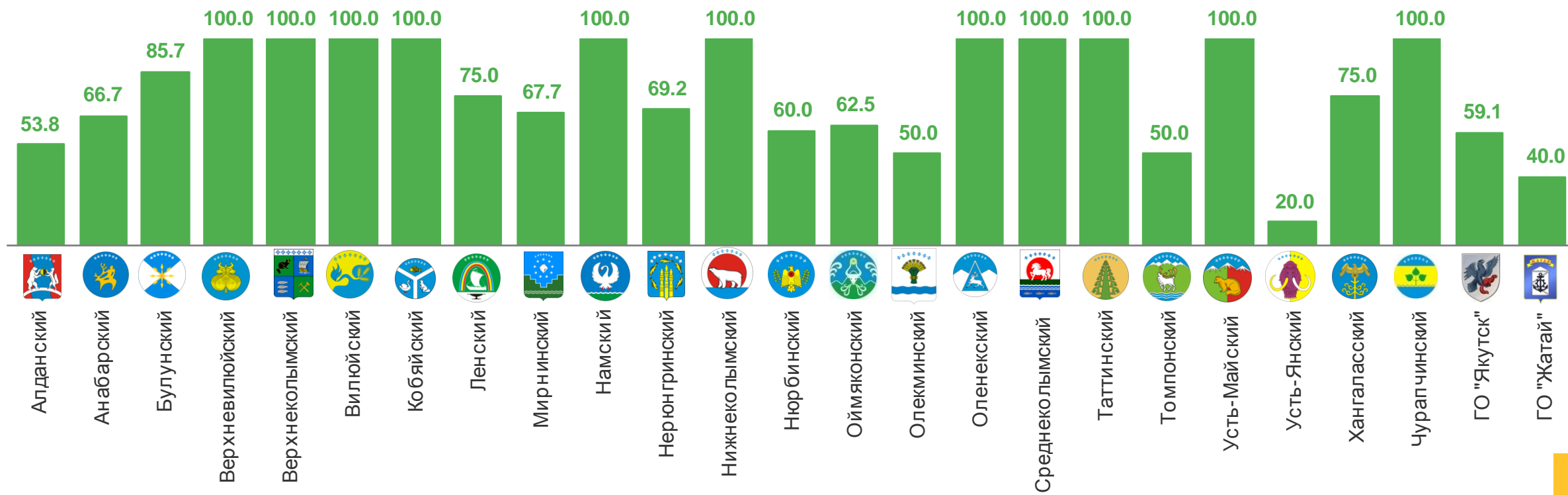


ДОЛЯ ПРИБЫЛЬНЫХ ОРГАНИЗАЦИЙ ПО МУНИЦИПАЛЬНЫМ ОБРАЗОВАНИЯМ

ЗА ЯНВАРЬ-АВГУСТ 2023 г., %

63.6%

по республике в целом



УБЫТОК ОРГАНИЗАЦИЙ ПО ВИДАМ ЭКОНОМИЧЕСКОЙ ДЕЯТЕЛЬНОСТИ ЗА ЯНВАРЬ-АВГУСТ 2023 г., МЛН РУБЛЕЙ

 **28 466.3**

Убыток организаций, всего

 **453.1**

Деятельность в области информации и связи

 **627.3**

Деятельность профессиональная, научная и техническая

51.7

72.1

81.6

130.6

318.1

365.6

453.1

627.3

1 757.9

4 041.6

20 125.9

 **1 757.9**

Обеспечение электрической энергией, газом и паром; кондиционирование воздуха

Торговля оптовая и розничная; ремонт автотранспортных средств и мотоциклов

Водоснабжение; водоотведение, организация сбора и утилизации отходов, деятельность по ликвидации загрязнений

Сельское, лесное хозяйство, охота, рыболовство и рыбоводство

Деятельность по операциям с недвижимым имуществом

Обработывающие производства

Строительство

Деятельность в области информации и связи

Деятельность профессиональная, научная и техническая

Обеспечение электрической энергией, газом и паром; кондиционирование воздуха

Транспортировка и хранение

Добыча полезных ископаемых

 **4 041.6**

Транспортировка и хранение

 **20 125.9**

Добыча полезных ископаемых





ДОЛЯ УБЫТОЧНЫХ ОРГАНИЗАЦИЙ ПО ВИДАМ ЭКОНОМИЧЕСКОЙ ДЕЯТЕЛЬНОСТИ

ЗА ЯНВАРЬ-АВГУСТ 2023 г., %



36.4%

Доля убыточных организаций, всего



78.6%

Деятельность профессиональная, научная и техническая



51.3%

Транспортировка и хранение



45.5%

Обеспечение электрической энергией, газом и паром; кондиционирование воздуха



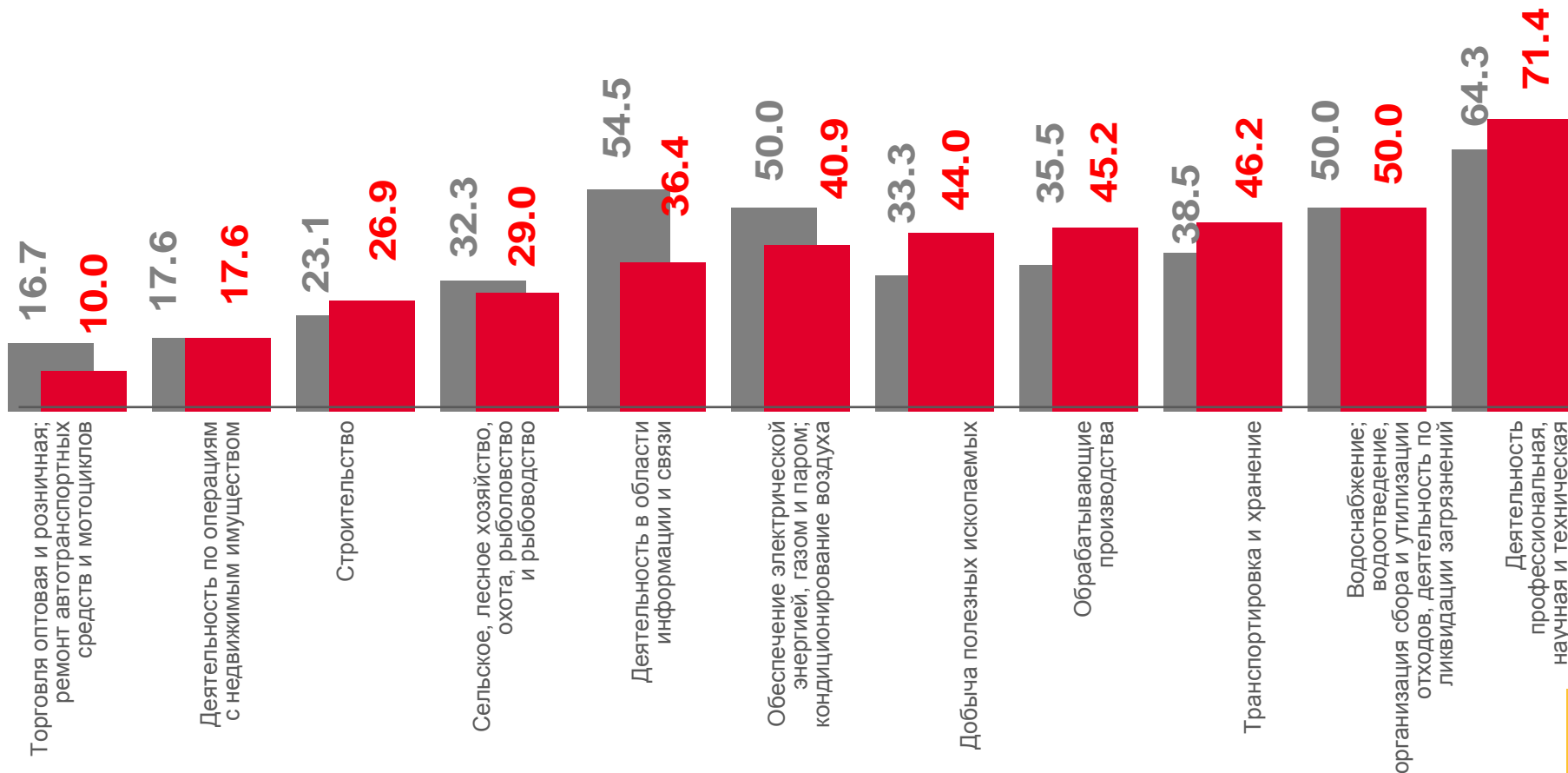
44.0%

Добыча полезных ископаемых



38.7%

Обработывающие производства



■ Январь-август 2022 г.

■ Январь-август 2023 г.





ДОЛЯ УБЫТОЧНЫХ ОРГАНИЗАЦИЙ ПО МУНИЦИПАЛЬНЫМ ОБРАЗОВАНИЯМ

ЗА ЯНВАРЬ-АВГУСТ 2023 г., %

36.4%

по республике в целом

